

NAVODILA ZA ODDAJO VLOGE ZA UVELJAVLJANJE NEPOVRATNIH FINANČNIH SPODBUD FIZIČNIM OSEBAM ZA ELEKTRIČNA VOZILA

I. Priprava dokumentacije

Za uspešno oddajo vloge je potrebno **priložiti določena dokazila**. Priporočamo, da vsa zahtevana dokazila najprej zberete in pripravite na enem mestu, nato pa se lotite izpolnjevanja vloge.

Pri oddaji vloge boste potrebovali **naslednja dokazila**:

- Kopijo računa za nakup vozila, ki je predmet naložbe.
 - V primeru najema baterije za predmetno vozilo je potrebno predložiti tudi kopijo pogodbe o najemu baterije za obdobje vsaj dveh let.
- Dokazilo o plačilu računa iz prejšnje alineje (bančni izpisek, plačilni nalog, potrdilo o transakciji ipd.).
- Kopijo prometnega dovoljenja za vozilo, za katerega se uveljavlja subvencija.
- V primeru finančnega lizinga:
 - kopijo pogodbe o finančnem lizingu za vozilo in
 - dokazilo o plačilu mesečnega obroka za pretekli mesec.
- Podpisano izjavo o seznanitvi z obdelavo osebnih podatkov (Obrazec 2 – Izjava GDPR).
- Podpisano izjavo o izpolnjevanju »načela, da se ne škoduje bistveno« (Obrazec 3 – Izjava DNSH).

II. Digitalizacija dokumentacije

Vse zahtevane dokumente, ki jih boste priložili v vlogi za pridobitev subvencije, **skenirajte** tako, da bodo vse relevantne informacije jasno berljive in podpis razviden. Dokumente nato **shranite v mapi na vašem računalniku**.

III. Vnos podatkov v elektronski obrazec

Z vsemi potrebnimi informacijami in dokumentacijo ste pripravljeni za **izpolnitev elektronske vloge**.

Proces izpolnjevanja vloge začnete tako, da obiščete spletno aplikacijo preko naslednje povezave: <https://fo-evozila.borzen.si/>.

REGISTRACIJA IN PRIJAVA V APLIKACIJO

Za uporabo spletne aplikacije se morate registrirati. Po opravljeni registraciji se v sistem prijavite s svojim e-poštnim naslovom in geslom.



PRIJAVA

Vloga za pridobitev subvencije
za nakup električnih vozil za
fizične osebe

E-poštni naslov

Geslo

Prijava

Registracija

Pozabljeno geslo

Sign in with Google

Registracija novega uporabnika:

Če v spletno aplikacijo vstopate prvič, se morate registrirati.

- Na prijavnih strani kliknite **Registracija**.
- Za registracijo izpolnite podatke:
 - Ime in priimek
 - E-poštni naslov
 - Geslo
 - Ponovite geslo
- Kliknite gumb **Registracija**.

Za registracijo lahko uporabite tudi vaš obstoječi Google račun. V tem primeru kliknite **Sign in with Google**.

REGISTRACIJA

Vloga za pridobitev subvencije
za nakup električnih vozil za
fizične osebe

Registracija

Prijava

- Na svoj e-poštni naslov boste prejeli **potrditveno povezavo**. Po kliku na to povezavo je registracija zaključena.

Prijava obstoječega uporabnika:

Po opravljeni registraciji se v sistem prijavljate z vpisom svojega e-poštnega naslova in gesla:

- Vnesete vaš e-poštni naslov.
- Vnesete geslo.
- Kliknete **Prijava**.

PRIJAVA

Vloga za pridobitev subvencije
za nakup električnih vozil za
fizične osebe

Registracija
Pozabljeno geslo

Odprla se bo spletna aplikacija, v kateri boste izpolnili in oddali svojo vlogo. Tukaj boste lahko spremljali tudi njen status.

Borzen
MOJE VLOGE
▼

DODAJ NOVO VLOGO
POGLEDI: PRIVZETI POGLED

ISKANJE

Povsod

🔍 Iskanje

Št. rezultatov: 0
Prikaži: 5 zapisov / stran

NAZIV	DATUM OBDELAVE	STATUS VLOGE - STATUS	UPRAVIČENEC - NAZIV	VIN ŠTEVILKA	DATUM ODDAJE VLOGE

- Za pripravo vloge kliknite "DODAJ NOVO VLOGO".
- Odprl se bo spletni obrazec.
- **Izpolnite podatke in dodajte priloge.** Pozamezni koraki so predstavljeni v naslednjih točkah.

Borz VLOGA ZA UVELJAVLJANJE SUBVENCIJE ZA NAKUP E-VOZILA

NAPREJ

Vloga za uveljavljanje subvencije za nakup e-vozila

1. Vlogo izpolnjujem kot

* Kdo oddaja vlogo
 Vlagatelj Pooblaščenec

2. Podatki o vlagatelju

* Ime * Priimek

* Datum rojstva Izbери datum * Naslov

* Poštna št. * Pošta

* Davčna številka * E-mail

* Telefon

3. PODATKI ZA NAKAZILO NEPOVRATNE FINANČNE SPODBUDE

* Vrsta računa Domač Tuj TRR

STATUS VLOGE

Osnutek

1. VLOGO IZPOLNJUJEM KOT

- Vlagatelj
- Pooblaščenec

2. PODATKI O VLAGATELJU

- Ime
- Priimek
- Datum rojstva
- Naslov
- Poštna številka
- Pošta – polje se izpolni samodejno glede na vneseno poštno številko
- Davčna številka
- E-pošta
- Telefon

Če boste vlogo izpolnjevali in oddali kot pooblaščenec osebe:

- Pod točko 1 potrdite polje **Pooblaščenec**.
- Prikazal se bo dodaten razdelek **2.1. PODATKI O POOBLAŠČENI OSEBI**, kjer izpolnite podatke o pooblaščenцу:
 - Ime
 - Priimek
 - Naslov
 - Poštna številka

- Pošta – polje se izpolni samodejno glede na vneseno poštno številko
- E-pošta
- Telefon
- Davčna številka

3. PODATKI ZA NAKAZILO NEPOVRATNE FINANČNE SPODBUDE

- Vrsta računa:
 - Domač
 - TRR: vnesite številko bančnega računa
 - Tuj
 - Tuj bančni račun: vnesite številko bančnega računa, odprtega v tujini
 - SWIFT/BIC: vnesite bančno identifikacijsko kodo BIC/SWIFT

4. PREDMET NALOŽBE - UKREP

- Vrsta nakupa
 - Nakup
 - Leasing
- Vrsta vozila
 - Novo
 - Rabljeno
- Nakup baterije
 - Baterija je del vozila
 - Najem baterije
- Kategorija vozila (za rabljeno vozilo sta na voljo samo kategoriji M1 in N1)
 - M1
 - N1
 - L7e
 - L6e
 - L3e
 - L4e
 - L5e
 - L2e
 - L1e-B
- PODATKI O VOZILU
 - Znamka vozila
 - Model vozila
 - VIN številka
 - Datum prve registracije

- Skupna vrednost z DDV
- Prodajalec

V polju **Informativni znesek subvencije** se bo glede na zgoraj vnesene podatke izpisal informativni znesek pričakovane subvencije.

Informativni znesek subvencije

4500

5. IZJAVE IN SOGLASJA

V tem razdelku **potrdite izjave, s katerimi zagotavljate točnost podatkov in dajete potrebna pooblastila ter privolitve:**

- Izjava o seznanitvi in sprejemanju pogojev javnega poziva
- Izjava o privolitvi obdelave osebnih podatkov
- Izjava, da za to naložbo še ni bila dodeljena nobena druga nepovratna finančna spodbuda
- Pooblastilo Borzenu za pridobivanje podatkov
- Izjava, da bo vozilo najmanj 2 leti po prvi registraciji s strani prejemnika nepovratne finančne spodbude ostalo registrirano in v lasti ali v zakupu/finančnem lizingu prejemnika nepovratne finančne spodbude (razen, če po prekinitvi pogodbe o finančnem lizingu postane vlagatelj, ki je bil dosedanji prvi uporabnik vozila, lastnik vozila)
- Izjava, da vozilo, za katero se oddaja vloga, ni bil pridobljeno z operativnim lizingom oz. poslovnim najemom
- Izjava, da vlagatelj nima nobene zapadle finančne obveznosti do Eko sklada ali do družbe Borzen
- Izjava, da vlagatelj ni v postopku osebnega stečaja
- Izjava, da vlagatelj nima blokiranega transakcijskega računa
- Izjava, da je vlagatelj fizična oseba, ki ima stalno prebivališče v Republiki Sloveniji
- Izjava, da so vsi navedeni podatki v vlogi resnični

Potrjena izjava je prikazana s kljukico:

Kliknite gumb **NAPREJ** na dnu obrazca ali v orodni vrstici zgoraj.

NAPREJ

The screenshot shows the Borzen logo and the title 'VLOGA ZA UVELJAVLJANJE SUBVENCIJE ZA NAKUP E-VOZILA'. Below the title, there is a green button labeled 'NAPREJ'. At the bottom of the form, there is a document icon and the text 'Vloga za uveljavljanje subvencije za nakup e-vozila'.

6. PRILOGE

V tem razdelku naložite zahtevane dokumente v formatih PDF, PNG ali JPG.

Priloge

Kopija računa za nakup vozila, ki je predmet naložbe (v primeru najema baterije za predmetno vozilo je potrebno predložiti tudi kopijo pogodbe o najemu baterije za obdobje vsaj dveh let)

NALOŽI
Ni pripetih datotek.

Dokazilo o plačilu računa iz prejšnje alineje (bančni izpisek, plačilni nalog, potrdilo o transakciji ipd.)

NALOŽI
Ni pripetih datotek.

Podpisana izjava o seznanitvi z obdelavo osebnih podatkov (Obrazec 2 – Izjava GDPR) ([povezava do izjave](#))

Zahtevane so naslednje priloge:

- **Kopija računa za nakup vozila, ki je predmet naložbe** (v primeru najema baterije za predmetno vozilo je potrebno predložiti tudi kopijo pogodbe o najemu baterije za obdobje vsaj dveh let)
- **Dokazilo o plačilu računa iz prejšnje alineje** (bančni izpisek, plačilni nalog, potrdilo o transakciji ipd.)
- **Podpisana izjava o seznanitvi z obdelavo osebnih podatkov** (Obrazec 2 – Izjava GDPR) – do obrazca dostopate tako, da kliknete povezavo [povezava do izjave](#))
- **Podpisana izjava o izpolnjevanju »načela, da se ne škoduje bistveno«** (Obrazec 3 – Izjava DNSH) – do obrazca dostopate tako, da kliknete povezavo [povezava do izjave](#))
- **Podpisana izjava o sprejemanju pogojev javnega poziva** – do obrazca dostopate tako, da kliknete povezavo [povezava do izjave](#))
- **Kopija prometnega dovoljenja** za vozilo, za katerega se uveljavlja nepovratna finančna spodbuda
- **Morebitne dodatne priloge**, ki ne spadajo v zgornje kategorije in niso pogoj za oddajo vloge – neobvezno

Postopek nalaganja posamezne priloge je naslednji:

- V predvidenem polju kliknite gumb "**NALOŽI**".
- V pojavnem oknu poiščite in izberite zeleno datoteko na vašem računalniku.
- Po izbiri datoteke kliknite na gumb "**Naloži datoteko**"/"**Naloži** " (v angleščini "**Upload File**"/"**Upload**").
- Naložena datoteka bo izpisana pod **Naložene datoteke**. Izbrišete jo lahko s klikom na ikono X.

Račun za nakup in montažo električnega kolesa ki se glasi na vlagatelja

NALOŽI

Naložene datoteke:

Racun.png ✕

Vsako prilogo naložite v ustrezno označeno polje. Po uspešnem nalaganju vseh prilog preverite, ali so vse datoteke pravilno naložene in vidne, preden nadaljujete z naslednjim korakom izpolnjevanja vloge.

Kliknite gumb **NAPREJ** na dnu obrazca ali v orodni vrstici zgoraj.

NAPREJ

Borzen VLOGA ZA UVELJAVLJANJE SUBVENCIJ ZA NAKUP E-VOZILA

NAPREJ

Vloga za uveljavljanje subvencije za nakup e-vozila

7. PODPIS VLOGE

Vlogo podpišete tako, da se z miško ali s sledilno tablico podpišete v podpisno okno.

Če s podpisom niste zadovoljni, ga lahko izbrišete tako, da kliknete ikono X v desnem spodnjem kotu podpisnega okna.

Nato kliknete gumb "**PODPIŠI**".

Podpis

Prosimo, da se z miško ali s sledilno tablico podpišete v okno za podpis.

PODPIŠI

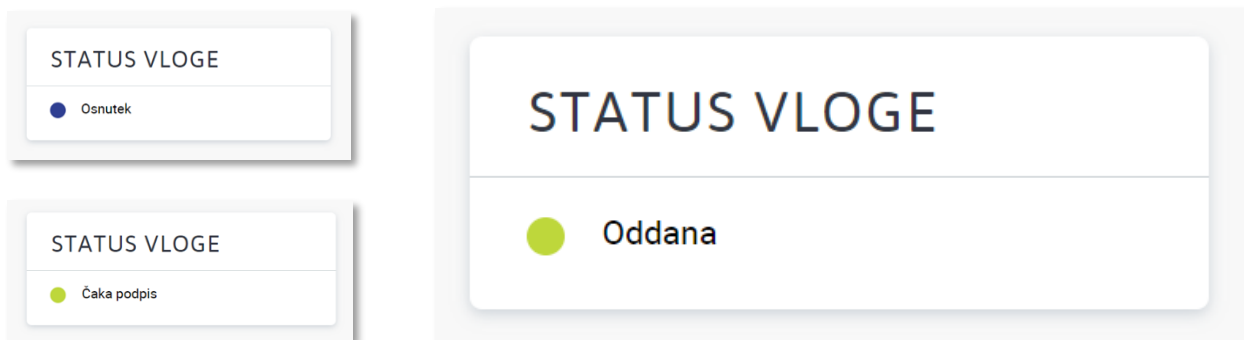
S tem je vaša vloga podpisana in oddana.

Izdano odločbo boste prejeli po pošti, obvestilo o izdani odločbi pa tudi po e-pošti.

IV. Status vloge

Status vaše vloge lahko spremljate v aplikaciji, kjer je izpisan v okvirčku **STATUS VLOGE** v desnem delu zaslona. Status vloge se bo spreminjal s potekom postopka.

Ko je vloga podpisana, se njen status spremeni v **Oddana**.



O vseh spremembah (dopolnitev, odločba) boste obveščeni tudi po e-pošti.


V. Sporočila

Če imate vprašanje ali bi želeli Borzenu karkoli sporočiti, lahko to storite tako, da preko aplikacije pošljete sporočilo. Sporočila so na voljo v desnem delu zaslona, v okvirčku **SPOROČILA**.

1. POŠILJANJE SPOROČIL

Sporočilo pošljete tako, da ga vnesete v okence »**Tukaj vnesite sporočilo Borzenu.**«. Nato pritisnite tipko Enter ali kliknite ikono **Pošlji**.

Sporočilu lahko pripnete tudi priponko. To storite tako, da:

- Kliknete ikono **Priponka**. 
- V prikaznem oknu izberete datoteko, ki jo želite priložiti sporočilu.
- Kliknete ikono **Pošlji**. 
- Priložena priponka bo izpisana pod sporočilom.

2. PREJEMANJE SPOROČIL

Borzen vam lahko preko aplikacije pošlje sporočilo ali odgovor na vaše vprašanje.

SPOROČILA

Tukaj vnesite sporočilo Borzenu.




29.05.2024 Borzen

Manjka slika garancijskega lista,
prosimo priložite jo.

VI 29.05.2024

Hvala, prilagam tukaj.

 garancijski_list.png